

ରାଜାଙ୍କ ଭୋଜି


ବଣର ରାଜା ଭୋଜି ଦେବେ । ସବୁ ପରଜା ରାଜଭାଷରେ
ଖାଇବେ । ତାକରା ପାଇ ଜୀବମାନେ ସଜବାଜ ହୋଇ ବାହାରିଲେ ।



ଭାଲୁ ବଡ଼ ଡାଲାଟିଏ ଧରିଥିଲା । ସେଥିରେ ଧଳାଧଳା ଫୁଲ ସଜା
ହୋଇଥାଏ । ହନୁ ଧରିଥାଏ ଗୋଲାପ କଢ଼ । ସବା ପଛରେ ବୁଢ଼ା ଗଧିଆଟି
ଜଳିଜଳି ଚାଲୁଥାଏ ।



ଡବ୍‌ରେ ଖାଇବା ଦରବ ଥାଏ । ଡାକୁଣୀ ଖୋଲି ଦିଆଗଲା ।
ଉଆସରେ ଜୀବମାନେ ଧାଡ଼ିହୋଇ ବସିଗଲେ । କେତେଜଣ ଡକ୍‌ ଧରି
ପରଷିଲେ ।



ସବା ଶେଷକୁ ବିଲୁଆ ଆସିଲା । ପିଡ଼ା ପକାଇ ବସିଗଲା । ଭାବିଲା
ଯେତେ ଖାଇବ । ଦେଖିଲା ବେଳକୁ ଡବା ଖାଲି ।

ଅଭ୍ୟାସ

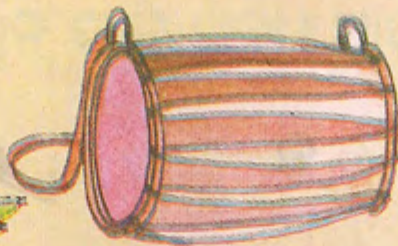
୧. ଆସ କହିବା...

- ରାଜା କ'ଣ ଦେଲେ ?
- ଭାଲୁ କ'ଣ ଧରିଥିଲା ?
- ବିଲୁଆ କାହା ଉପରେ ବସିଲା ?
- ବିଲୁଆ କ'ଣ ଭାବିଲା ?
- ଶେଷରେ କ'ଣ ହେଲା ?

୨. ଆସ ଛବି ଦେଖି କହିବା ।



ତାଳ



ଡୋଲ



ଡଙ୍ଗା




ଜଟ



ଜାଲ



ଜିଉ



ଶଗଡ଼



ମାଙ୍କଡ଼



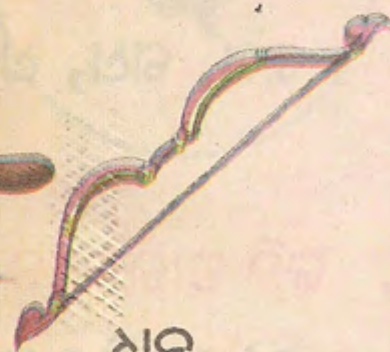
କଡ଼



ଗଧ



ଓଧ



ଧନୁ

ଉପରେ ଥିବା ଶବ୍ଦଗୁଡ଼ିକର ତ, ଡ, ଜ, ଧ, ଢ, ଢ ଅକ୍ଷରଗୁଡ଼ିକୁ ଗୋଲ୍ ବୁଲାଇବା ।

୩. ଛବି ସହ ମିଳାଇ ପଢ଼ିବା ।




ର



ଜଳ



ଧର



ଛପର କର

୪. ଡ, ଢ, ଧ, ଜ ଅକ୍ଷର ଯେଉଁ ଶବ୍ଦରେ ଅଛି, ବାଛି ତା'ତଳେ
ଗାର ଦେବା ।

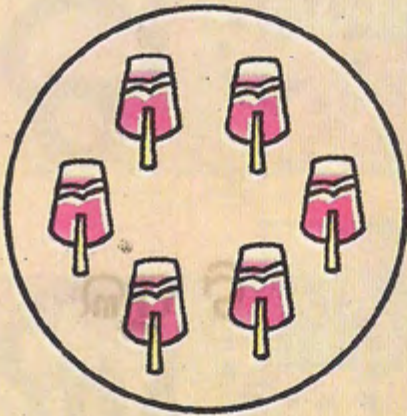

ବଗ, ଗଧ, ଧନୁ, ଜିଭ, ଶଗଡ଼, କଡ଼, ଡାଳ, କାଙ୍କଡ଼

୫. କହି ପାରିବା ତ କହିବା ।

କ) ଗୋଟିଏ ଗଛରେ ୫ଟି ଚଢ଼େଇ ଥିଲେ । ତାଳି ମାରିବାରୁ
ସବୁ ଚଢ଼େଇ ଉଡ଼ିଗଲେ । ଆଉ କେତୋଟି ଚଢ଼େଇ
ରହିଲେ ?

ଖ) କୁନ୍ତୁ ପାଖରେ ତିନୋଟି ବେଲୁନ୍ ଥିଲା । ତିନୋଟି
 ଯାକ ବେଲୁନ୍ ଫାଟି ଗଲା । ଆଉ କେତୋଟି ବେଲୁନ୍
 ରହିଲା ?

୭. କିଏ କାହା ସହିତ ସମାନ ଗାର ଟାଣି ଯୋଡ଼ିବା ।



୭. ପାଠ ଠର ଛବି ନଂ.୨ ଦେଖି କହିବା ।

କ) ମାଙ୍କଡ଼ ପାଖରେ କିଏ ବସିଛି ?

ଖ) କେତେଜଣ ଭୋଜି ଖାଉଛନ୍ତି ?

୮. ଛବି ଦେଖି ବାକ୍ୟରେ ଲେଖିବା ।



→ ୨ ଟି ବାଘ



→ ଟି ହରିଣ







→ ଟି ମାଙ୍କଡ଼



→ ଟି ଫୁଲ

୯. ଏଟି କାଠିର ଚିତ୍ର କରିବା ।

୧୦. ବାଲ ଲେଖିବା ।



ଶିକ୍ଷକ ଓ ଅଭିଭାବକଙ୍କ ପାଇଁ ସୂଚନା

- ଶିକ୍ଷକ ଗପଟିକୁ ଅଙ୍ଗଭଙ୍ଗୀ କରି ଆବଶ୍ୟକ ଚିତ୍ର ଦେଖାଇ ପିଲାମାନଙ୍କୁ କହିବେ । କହିଲାବେଳେ ପାଠରେ ଥିବା ଚିତ୍ରଗୁଡ଼ିକ ଉପରେ ଆଲୋଚନା କରିବେ । ଗପରୁ ଧାଡ଼ି, ଧାଡ଼ିରୁ ଶବ୍ଦ, ଶବ୍ଦରୁ ଅକ୍ଷର ଚିହ୍ନଟ କରାଇବେ ।
- ଅଭ୍ୟାସ କାର୍ଯ୍ୟ ୧ରେ ଯେତିକି ପ୍ରଶ୍ନ ଅଛି ତା'ଛଡ଼ା ଗପ ଉପରେ ଅଧିକା ପ୍ରଶ୍ନ ଦେଇ ଆଲୋଚନା କରିବେ ।
- ଅଭ୍ୟାସ କାର୍ଯ୍ୟ ୫ରେ 'ଶୂନ୍ୟ'ର ଧାରଣା ପାଇଁ ମୌଖିକ କାର୍ଯ୍ୟମାନ କରାଇବେ ।
- ଅଭ୍ୟାସ କାର୍ଯ୍ୟ ୬ରେ ବସ୍ତୁକୁ ନେଇ ସମାନ (ପରିମାଣ)ର ଧାରଣା ଦେବା ସହିତ ଦୈନନ୍ଦିନ ଜୀବନର ଅନୁଭୂତି ସହିତ ଯୋଡ଼ାଯିବା ଆବଶ୍ୟକ ।
- ଅଭ୍ୟାସ କାର୍ଯ୍ୟ ୭ର ଆଲୋଚନା ବେଳେ କେଉଁ ପଶୁ କେଉଁଠି ବସିଛନ୍ତି, କାହା ପାଖରେ କିଏ ବସିଛନ୍ତି ସେ ବିଷୟରେ ଆଲୋଚନା କରାଇବେ ।
- ଅଭ୍ୟାସ କାର୍ଯ୍ୟ ୯ପାଇଁ ସିଲଟ, ଖାତା, କାନ୍ଥକଳାପଟାର ବ୍ୟବହାର କରାଯିବ ।
- ଏହି ପାଠଟି ପାଇଁ ଅନୁ୍ୟନ ୨୫ଟି ପିରିଅଡ଼ ରହିଛି । ଏହି ପାଠରେ ଜ, ଡ, ଡ, ଡ, ଡ, ଧ ଅକ୍ଷର ଚିହ୍ନଟ, ଟ, ଲ, ଲ ଲିଖନ, ସମାନ ସଂଖ୍ୟାର ତୁଳନା, '୦'ର ଧାରଣା, ବଣର ଜୀବଜନ୍ତୁମାନଙ୍କ ବିଷୟରେ ଧାରଣା, ଅତିଥିମାନଙ୍କ ସହ ବ୍ୟବହାର ଇତ୍ୟାଦି ଦକ୍ଷତାର ବିକାଶ ହେବା ଆବଶ୍ୟକ ।